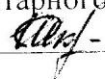




МУНИЦИПАЛЬНОЕ ОБЩЕОБРАЗОВАТЕЛЬНОЕ УЧРЕЖДЕНИЕ
БОЖКОВСКАЯ ОСНОВНАЯ ОБЩЕОБРАЗОВАТЕЛЬНАЯ ШКОЛА

<p>Рассмотрено Руководитель МО гуманитарного цикла  Протокол № 4 от « 17 » июня 2014 г.</p>	<p>Согласовано Заместитель директора по УВР МОУ Божковской ООШ  С.М.Бережная « 24 » июня 2014 г.</p>	<p> Утверждаю Директор МОУ Божковской ООШ В.Н.Цивенко Приказ № 157 от « 30 » 08 2014 г.</p>
--------------------------------------------------------------------------------------------------------------------------------------------------------------------------------------------------	-------------------------------------------------------------------------------------------------------------------------------------------------------------------------------------------------------	--------------------------------------------------------------------------------------------------------------------------------------------------------------------------------------------------------

РАБОЧАЯ ПРОГРАММА

по учебному предмету
«Музыка 1-4 классы»

Составила: *Стороженко Эмма Петровна*

Рассмотрено на заседании
педагогического совета
школы: протокол № 8
от «30» августа 2014 года

2014-2015 учебный год

Пояснительная записка

Рабочая программа по музыке для 1-4 классов разработана на основе примерной программы начального общего образования по музыке с учетом авторской программы - «Музыка. Начальная школа», авторов: Е.Д.Критской, Г.П.Сергеевой, Т. С. Шмагина, М., Просвещение, 2011.

Цель массового музыкального образования и воспитания- формирование музыкальной культуры музыкальной культуры как неотъемлемой части духовной культуры школьников – наиболее полно отражает интересы современного общества в развитии духовного потенциала подрастающего поколения.

Задачи музыкального образования младших школьников:

- воспитание интереса, эмоционально - ценностного отношения к музыкальному искусству, художественного вкуса, нравственных и эстетических чувств: любви к ближнему, к своему народу, к Родине; уважения к истории, традициям, музыкальной культуре разных народов мира на основе постижения учащимися музыкального искусства во всем многообразии его форм и жанров;
- воспитание чувства музыки как основы музыкальной грамотности;
- развитие образно-ассоциативного мышления у детей, музыкальной памяти и слуха, на основе активного, прочувствованного и осознанного восприятия лучших образцов мировой музыкальной культуры прошлого и настоящего;
- накопление тезауруса-багажа музыкальных впечатлений, интонационно-образного словаря, первоначальных знаний музыки и о музыке, формирование опыта музицирования, хорового исполнительства на основе развития певческого голоса, творческих способностей в различных видах музыкальной деятельности.

Объем количества часов на изучение тем изменен в связи с совпадением уроков расписания ,с праздничными днями, сроками каникул и другими особенностями функционирования образовательного учреждения.

Программа соответствует **учебникам** « Музыка 1 класс» , « Музыка 2 класс» , « Музыка 3 класс» , « Музыка 4 класс» авторов: Е.Д.Критской, Г.П.Сергеевой, Т.С. Шмагина.

Место предмета «Музыка» в учебном плане

Программа основного общего образования по музыке составлена в соответствии с количеством часов, указанным в Базисном учебном плане образовательных учреждений общего образования. Предмет «Музыка» изучается в I-IV классах в объеме не менее 135 часов(33 часа в I классе, по 34 часа – во II-IV классах)

Тематическое планирование

Тематическое планирование	Характеристика деятельности учащихся
I класс (33ч) Музыка вокруг нас (16 ч)	
И муза вечная со мной! Хоровод муз. Повсюду музыка слышна. Душа музыки- мелодия. Музыка осени. Сочини мелодию. Азбука, азбука каждому нужна... Музыкальная азбука. Музыкальные инструменты. Раскрываются следующие содержательные	Наблюдать за музыкой в жизни человека. Различать настроения, чувства и характер человека, выраженные в музыке. Проявлять эмоциональную отзывчивость, личностное отношение при восприятии и исполнении музыкальных произведений. Словарь эмоций.

линии. Музыка и ее роль в повседневной жизни человека. Композитор — исполнитель-слушатель. Песни, танцы и марши - основа многообразных жизненно-музыкальных впечатлений детей. Образы осенней природы в музыке. Нотная запись как способ фиксации музыкальной речи. Элементы нотной грамоты.

Обобщающий урок I четверти.

«Садко» (из русского былинного сказа).

Музыкальные инструменты. Звучащие картины. Разыграй песню. Пришло Рождество, начинается торжество. Родной обычай старины. Добрый праздник среди зимы. Раскрываются следующие содержательные линии. Интонация как озвученное состояние, выражение эмоций и мыслей. Музыка в праздновании Рождества Христова. Музыкальный театр: балет.

Обобщающий урок II четверти.

Примерный музыкальный материал Щелкунчик. Балет (фрагменты). П.

Чайковский.

Детский альбом. П. Чайковский.

Октябрь (Осенняя песня). Из цикла «Времена года». П. Чайковский.

Колыбельная Волховы, песня Садко «Заиграйте, мои гусельки». Из оперы «Садко». Н. Римский-Корсаков.

Третья песня Леля из оперы «Снегурочка». Н. Римский-Корсаков.

Гуслиар Садко. В. Кикта. Осень. Из Музыкальных иллюстраций к повести А.Пушкина «Метель». Г. Свиридов.

Пастушеская песенка. На тему из 5-й части Симфонии № 6 («Пасторальной»). Л.

Бетховен, слова К. Алемасовой; Капельки. В. Павленко, слова Э. Богдановой; Скворушка прощается. Т. Попатенко, слова М. Ивенсен; Осень, русская народная песня, и др.

Азбука. А. Островский, слова З. Петровой;

Алфавит. Р. Паулс, слова И. Резника;

Домисолька. О. Юдахина, слова В.

Ключникова; Семь подружек.

В. Дроцевич, слова В. Сергеева; Песня о школе. Д. Кабалевский, слова В. Викторова, и др. Дудочка, русская народная песня;

Дудочка, белорусская народная песня;

Пастушья, французская народная песня;

Дударики-дудари, белорусская народная

песня, русский текст С. Лешкевича; Веселый

пастушок, финская народная песня, русский

текст В. Гурьяна. Почему медведь зимой

Исполнять песни (соло, ансамблем, хором), играть на детских элементарных музыкальных инструментах (в ансамбле, в оркестре).

Сравнивать музыкальные и речевые интонации, определять их сходство и различия.

Осуществлять первые опыты импровизации и сочинения в пении, игре, пластике.

Инсценировать для школьных праздников музыкальные образы песен, пьес программного содержания, народных сказок. Фрески Софии Киевской. Концертная симфония для арфы с оркестром (1-я часть «Орнамент»). В. Кикта.

Звезда покатила. В. Кикта, слова В. Татаринова.

Мелодия. Из оперы «Орфей и Эвридика». К.-В. Глюк.

Шутка. Из сюиты № 2 для оркестра. И.-С. Бах.

Участвовать в совместной деятельности (в группе, в паре) при воплощении различных музыкальных образов.

Знакомиться с элементами нотной записи.

Выявлять сходство и различия музыкальных и живописных образов.

Подбирать стихи и рассказы,

соответствующие настроению музыкальных пьес и песен.

Моделировать в графике особенности песни, танца, марша.

<p>спит. Л. Книппер, слова А. Ко-валенкова. Зимняя сказка. Музыка и слова С. Крылова. Рождественские колядки и рождественские песни народов мира.</p>	
Музыка и ты (17 ч)	
<p>Край, в котором ты живёшь. Поэт, художник, композитор. Музыка утра. Музыка вечера. Музыкальные портреты. Разыграй сказку (Баба-Яга. Русская сказка). У каждого свой музыкальный инструмент. Музы не молчали. Музыкальные инструменты. Мамин праздник. Музыкальные инструменты. Чудесная лютня (по алжирской сказке). Звучащие картины. Раскрываются следующие содержательные линии: Музыка в жизни ребенка. Образы родного края. Роль поэта, художника, композитора в изображении картин природы (слова — краски — звуки). Образы защитников Отечества в музыке. Музыкальные поздравления. Музыкальные инструменты: лютня, клавиесин, фортепиано, гитара. Былины и сказки о воздействующей силе музыки. Обобщающий урок III четверти. Музыка в цирке. Дом, который звучит. Опера-сказка. Ничего на свете лучше нету... Афиша. Программа. Твой музыкальный словарик. Раскрываются следующие содержательные линии. Музыка в цирке. Музыкальный театр: опера. Музыка в кино. Афиша музыкального спектакля, программа концерта для родителей. Обобщающий урок IV четверти — заключи- тельный урок-концерт. Примерный музыкальный материал Детский альбом. Пьесы. П. Чайковский. Утро. Из сюиты «Пер Гюнт». Э. Григ. Добрый день. Я. Дубравин, слова В. Сулова; Утро. А. Парцхаладзе, слова Ю. Полухина; Солнце, грузинская народная песня, обраб. Д. Аракишвили. Пастораль. Из Музыкальных иллюстраций к повести А. Пушкина «Метель». Г. Свиридов; Наигрыш. А. Шнитке; Утро в лесу. В. Салманов; Доброе утро. Из кантаты «Песни утра, весны и мира». Д. Кабалевский, слова Ц. Солодаря. Вечерняя. Из Симфонии-действия «Перезвоны» (по прочтении В. Шукшина). В. Гаврилин; Вечер. Из «Детской музыки». С.</p>	<p>Сравнивать музыкальные произведения разных жанров. Исполнять различные по характеру музыкальные сочинения. Сравнивать речевые и музыкальные интона- ции, выявлять их принадлежность к различным жанрам музыки народного и профессионального творчества. Импровизировать (вокальная, инструментальная, танцевальная импровизации) в характере основных жанров музыки. Разучивать и исполнять образцы музыкально-поэтического творчества (скороговорки, хороводы, игры, стихи). Разыгрывать народные песни, участвовать в коллективных играх-драматизациях. Подбирать изображения знакомых музыкаль- ных инструментов к соответствующей музыке. Воплощать в рисунках образы полюбившихся героев музыкальных произведений и представлять их на выставках детского творчества. Инсценировать песни, танцы, марши из детс- ких опер и из музыки к кинофильмам и демонстрировать их на концертах для родителей, школьных праздниках и т. п. Составлять афишу и программу концерта, музыкального спектакля, школьного праздника. Участвовать в подготовке и проведении заключительного урока-концерта.</p>

<p>Прокофьев; Вечер. В. Салманов; Вечерняя сказка. А. Хачатурян. Музыка в кино. Заключительный хор. Из оперы «Мухоморок». М. Красев, слова К. Чуковского. Добрые слоны. А. Журбин, слова В. Шленского; Мы катаемся на пони. Г. Крылов, слова М. Садовского; Слон и скрипочка. В. Кикта, слова В. Татаринова; Бубенчики, американская народная песня, русский текст Ю. Хазанова; Ты откуда, музыка? Я. Дубравин, слова В. Сулова. Бременские музыканты. Из Музыкальной фантазии на тему сказок братьев Гримм. Ген. Гладков, слова Ю. Энтина.</p>	
-------------------------------------------------------------------------------------------------------------------------------------------------------------------------------------------------------------------------------------------------------------------------------------------------------------------------------------------------------------------------------------------------------------------------------------------------------------------------------------------------------------------------------------------------	--

II класс (34 ч) Россия — Родина моя (3 ч)

<p>Мелодия. Здравствуй, Родина моя! Моя Россия. Гимн России. Раскрываются следующие содержательные линии. Музыкальный пейзаж. Образы родной природы в музыке русских композиторов. Песенность как отличительная черта русской музыки. Средства музыкальной выразительности. Государственные символы России (флаг, герб, гимн). Гимн — главная песня нашей Родины. Художественные символы России (Московский Кремль, храм Христа Спасителя, Большой театр). Примерный музыкальный материал Рассвет на Москве-реке. Вступление к опере «Хованщина». М. Мусоргский. Гимн России. А. Александров, слова С. Михалкова. Патриотическая песня. М. Глинка, слова А. Машистова; Здравствуй, Родина моя! Ю. Чичков, слова К. Ибряева; Моя Россия. Г. Струве, слова Н. Соловьевой.</p>	<p>Размышлять об отечественной музыке, её характере и средствах выразительности. Подбирать слова, отражающие содержание музыкальных произведений (словарь эмоций). Воплощать характер и настроение песен о Родине в своем исполнении на уроках и школьных праздниках. Воплощать художественно-образное содержание музыки в пении, слове, пластике, рисунке и др. Исполнять Гимн России. Участвовать в хоровом исполнении гимнов своей республики, края, города, школы. Закреплять основные термины и понятия музыкального искусства. Исполнять мелодии с ориентацией на нотную запись. Расширять запас музыкальных впечатлений в самостоятельной творческой деятельности. Интонационно осмысленно исполнять сочинения разных жанров и стилей. Выполнять творческие задания из рабочей тетради</p>
---------------------------------------------------------------------------------------------------------------------------------------------------------------------------------------------------------------------------------------------------------------------------------------------------------------------------------------------------------------------------------------------------------------------------------------------------------------------------------------------------------------------------------------------------------------------------------------------------------------------------------------------------------------------------------------------------------------------------------------------------------------------------------------------------------------------------------	-------------------------------------------------------------------------------------------------------------------------------------------------------------------------------------------------------------------------------------------------------------------------------------------------------------------------------------------------------------------------------------------------------------------------------------------------------------------------------------------------------------------------------------------------------------------------------------------------------------------------------------------------------------------------------------------------------------------------------------------------------------------------------------------------------------------------------------------------------------------------------------------------------------------------------------

День, полный событий (6 ч)

<p>Музыкальные инструменты. Природа и музыка. Прогулка. Танцы, танцы, танцы... Эти разные марши. Звучащие картины. Расскажи сказку. Колыбельные. Мама. Раскрываются следующие содержательные линии. Мир ребенка в музыкальных интонациях, темах и образах детских пьес П. Чайковского и С. Прокофьева. Музыкальные инструменты: фортепиано — его выразительные возможности. Песенность,</p>	<p>Распознавать и эмоционально откликаться на выразительные и изобразительные особенности музыки. Выявлять различные по смыслу музыкальные интонации. Определять жизненную основу музыкальных произведений. Воплощать эмоциональные состояния в различных видах музыкально-творческой деятельности: пение, игра на детских</p>
---------------------------------------------------------------------------------------------------------------------------------------------------------------------------------------------------------------------------------------------------------------------------------------------------------------------------------------------------------------------------------------------	-----------------------------------------------------------------------------------------------------------------------------------------------------------------------------------------------------------------------------------------------------------------------------------------------------------------------------------------------------------------------

<p>танцевальность, маршевость в передаче содержания и эмоционального строя музыкальных сочинений. Природа, детские игры и забавы, сказка в музыке. Колыбельные песни. Своеобразие музыкального языка композиторов, сходство и различие. Обобщающий урок I четверти.</p> <p>Примерный музыкальный материал Детский альбом. Пьесы. П. Чайковский; Детская музыка. Пьесы. С. Прокофьев; Прогулка. Из сюиты «Картинки с выставки». М. Мусоргский.</p> <p>Начинаем перепляс. Из вокального цикла «Пять песен для детей». С. Соснин, слова П. Синявского; Сонная песенка. Р. Паулс, слова И. Ласманиса; Спят усталые игрушки. А. Островский, слова З. Петровой; Ай-я, жу-жу, латышская народная песня; Колыбельная Медведицы. Из мультфильма «Умка». Е. Крылатов, слова Ю. Яковлева.</p>	<p>элементарных музыкальных инструментах, импровизация соло, в ансамбле, оркестре, хоре; сочинение.</p> <p>Соотносить графическую запись музыки с ее жанром и музыкальной речью композитора. Анализировать выразительные и изобразительные интонации, свойства музыки в их взаимосвязи и взаимодействии. Понимать основные термины и понятия музыкального искусства. Применять знания основных средств музыкальной выразительности при анализе прослушанного музыкального произведения и в исполнительской деятельности.</p> <p>Передавать в собственном исполнении (пении, игре на инструментах, музыкально-пластическом движении) различные музыкальные образы (в паре, в группе). Определять выразительные возможности фортепиано в создании различных образов. Соотносить содержание и средства выразительности музыкальных и живописных образов.</p> <p>Выполнять творческие задания: рисовать, передавать в движении содержание музыкального произведения.</p> <p>Различать особенности построения музыки: двухчастная, трехчастная формы и их элементы (фразировка, вступление, заключение, запев и припев).</p> <p>Инсценировать песни и пьесы программного характера и исполнять их на школьных праздниках</p>
<p>О России петь — что стремиться в храм (5 ч)</p>	
<p>Великий колокольный звон. Звучащие картины. Святые земли Русской. Александр Невский. Сергей Радонежский. Молитва. С Рождеством Христовым! Рождество Христово.</p> <p>Раскрываются следующие содержательные линии. Колокольные звоны России: набат, трезвон, благовест. Музыкальный пейзаж. Святые земли Русской: князь Александр Невский, преподобный Сергей Радонежский. Воплощение их образов в музыке различных жанров: народные песнопения, кантата. Жанр молитвы, хорала. Праздники Русской православной церкви. Рождество Христово. Рождественские песнопения и колядки. Музыка на новогоднем празднике. Обобщающий урок 11 четверти.</p> <p>Примерный музыкальный материал Великий колокольный звон. Из оперы «Борис</p>	<p>Передавать в исполнении характер народных и духовных песнопений. Эмоционально откликаться на живописные, музыкальные и литературные образы.</p> <p>Сопоставлять средства выразительности музыки и живописи.</p> <p>Передавать с помощью пластики движений, детских музыкальных инструментов разных характер колокольных звонов.</p> <p>Исполнять рождественские песни на уроке и дома.</p> <p>Интонационно осмысленно исполнять сочинения разных жанров и стилей.</p> <p>Выполнять творческие задания в рабочей тетради</p>

<p>Годунов». М. Мусоргский. Песня об Александре Невском; Вставайте, люди русские. Из кантаты «Александр Невский». С. Прокофьев. Народные песнопения о Сергии Радонежском. Утренняя молитва; В церкви. П. Чайковский. Вечерняя песня. А. Тома, слова К. Ушинского. Добрый тебе вечер; Рождественское чудо, народные славянские песнопения; Рождественская песенка. Слова и музыка П. Синявского.</p>	
Гори, гори ясно, чтобы не погасло! (4 ч)	
<p>Русские народные инструменты. Плясовые наигрыши. Разыграй песню. Выходили красны девицы. Бояре, а мы к вам пришли. Музыка в народном стиле. Сочини песенку. Проводы зимы. Встреча весны. Раскрываются следующие содержательные линии. Фольклор — народная мудрость. Оркестр русских народных инструментов. Мотив, напев, наигрыш. Вариации в русской народной музыке. Ритмическая партитура. Традиции народного музицирования. Обряды и праздники русского народа: проводы зимы (Масленица), встреча весны. Песня-игра, песня-диалог, песня-хоровод. Народные песенки, заклички, потешки. Примерный музыкальный материал Светит месяц; Камаринская, плясовые наигрыши. Наигрыш. А. Шнитке. Выходили красны девицы; Бояре, а мы к вам пришли, русские народные песни. Ходит месяц над лугами. С. Прокофьев. Камаринская. П. Чайковский. Прибаутки. В. Комраков, слова народные; Реченька. А. Абрамов, слова Е. Карасева. Масленичные песенки; Песенки-заклички, игры, хороводы.</p>	<p>Разыгрывать народные игровые песни, песни-диалоги, песни-хороводы. Общаться и взаимодействовать в процессе ансамблевого, коллективного (хорового и инструментального) воплощения различных образов русского фольклора. Осуществлять опыты сочинения мелодий, ритмических, пластических и инструментальных импровизаций на тексты народных песенок, попевок, закличек. Исполнять выразительно, интонационно осмысленно народные песни, танцы, инструментальные наигрыши на традиционных народных праздниках. Подбирать простейший аккомпанемент к песням, танцам своего народа и других народов России. Узнавать народные мелодии в сочинениях русских композиторов. Выявлять особенности традиционных праздников народов России. Различать, узнавать народные песни разных жанров и сопоставлять средства их выразительности. Создавать музыкальные композиции (пение, музыкально-пластическое движение, игра на элементарных инструментах) на основе образцов отечественного музыкального фольклора. Использовать полученный опыт общения с фольклором в досуговой и внеурочной формах деятельности. Интонационно осмысленно исполнять русские народные песни, танцы, инструментальные наигрыши разных жанров. Выполнять творческие задания из рабочей тетради.</p>
В музыкальном театре (5 ч)	
<p>Сказка будет впереди. Детский музыкальный театр. Театр оперы и балета. Волшебная палочка. Опера «Руслан и Людмила». Сцены</p>	<p>Эмоционально откликаться и выражать свое отношение к музыкальным образам оперы и балета. Выразительно, интонационно</p>

<p>из оперы. Какое чудное мгновенье! Увертюра. Финал. Раскрываются следующие содержательные линии. Многообразие сюжетов и образов музыкального спектакля. Детский музыкальный театр: опера и балет. Песенность, танцевальность, маршевость в опере и балете. Симфонический оркестр. Роль дирижера, режиссера, художника в создании музыкального спектакля. Элементы оперного и балетного спектаклей. Увертюра. Сцены из оперы «Руслан и Людмила». Музыкальные темы — характеристики главных действующих лиц. Финал. Примерный музыкальный материал Волк и семеро козлят. Опера-сказка (фрагменты). М. Коваль; Золушка. Балет (фрагменты). С. Прокофьев. Марш. Из оперы «Любовь к трем апельсинам». С. Прокофьев; Марш. Из балета «Щелкунчик». П. Чайковский. Руслан и Людмила. Опера (фрагменты). М. Глинка. Песня-спор. Из телефильма «Новогодние приключения Маши и Вити». Ген. Гладков, слова В. Лугового Примерный музыкальный материал Петя и волк. Симфоническая сказка. С. Прокофьев. Картинки с выставки. Пьесы из фортепианной сюиты. М. Мусоргский. Симфония № 40. Экспозиция 1-й части. В.-А. Моцарт; Увертюра. К опере «Свадьба Фигаро». В.-А. Моцарт; Увертюра. К опере «Руслан и Людмила». М. Глинка. Песня о картинах. Ген. Гладков, слова А. Кушнера</p>	<p>осмысленно исполнять темы действующих лиц опер и балетов. Участвовать в ролевых играх (дирижер), в сценическом воплощении отдельных фрагментов музыкального спектакля. Рассказывать сюжеты литературных произведений, положенных в основу знакомых опер и балетов. Выявлять особенности развития образов. Оценивать собственную музыкально-творческую деятельность. Выполнять творческие задания из рабочей тетради</p>
Чтоб музыкантом быть, так надобно уметь... (6 ч)	
<p>Волшебный цветок-семицветик. Музыкальные инструменты. Музыкальные инструменты. И всё это — Бах! Всё в движении. Тройка. Попутная песня. Музыка учит людей понимать друг друга. Два лада. Легенда. Природа и музыка. Весна. Осень. Печаль моя светла. Первый. Мир композитора. Могут ли иссякнуть мелодии? Раскрываются следующие содержательные линии. Композитор - исполнитель - слушатель. Интонационная природа музыки. Музыкальная речь и музыкальный язык. Музыкальные инструменты (орган). Выразительность и изобразительность</p>	<p>Понимать триединство деятельности композитора — исполнителя — слушателя. Анализировать художественно-образное содержание, музыкальный язык произведений мирового музыкального искусства. Исполнять различные по образному содержанию образцы профессионального и музыкально-поэтического творчества. Оценивать собственную музыкально-творческую деятельность и деятельность одноклассников. Узнавать изученные музыкальные сочинения и называть их авторов. Называть и объяснять основные термины и</p>

<p>музыки. Жанры музыки. Сочинения И.-С. Баха, М. Глинки, В.-А. Моцарта, Г. Свиридова, Д. Кабалевского. Музыкальные и живописные пейзажи (мелодия — рисунок, лад — цвет). Международный конкурс исполнителей им. П.И. Чайковского в Москве. Темы, сюжеты и образы музыки С. Прокофьева, П. Чайковского. Обобщающий урок IV четверти-заключительный урок-концерт. Примерный музыкальный материал Волынка; Менуэт. Из «Нотной тетради Анны Магдалены Бах»; Менуэт. Из Сюиты № 2; За рекою старый дом, русский текст Д. Тонского; Токката ре минор для органа; Хорал; Ария. Из Сюиты № 2. И.-С. Бах. Весенняя. В.-А. Моцарт, слова И.-Ф. Овербек, пер. Т. Сикорской; Колыбельная. Б. Флисс -В.-А. Моцарт, русский текст С. Свириденко. Попутная; Жаворонок. М. Глинка, слова Н. Кукольника; Песня жаворонка. П. Чайковский. Концерт для фортепиано с оркестром № 1. Часть 1-я (фрагменты). П. Чайковский.Тройка; Весна; Осень. Из Музыкальных иллюстраций к повести А. Пушкина «Метель». Г. Свиридов. Кавалерийская; Клоуны; Карусель (слова И. Рахилло). Д. Кабалевский.Музыкант. Е. Зарицкая, слова В. Орлова; Пусть всегда будет солнце. А. Островский, слова Л. Ошанина; Сказки гуляют по свету. Е. Птичкин, слова М. Пляцковского; Это очень интересно; Пони. С. Никитин, слова Ю. Мориц; До чего же грустно. Из вокального цикла «Пять песен для детей». С. Соснин, слова П. Синявского; Старый добрый клавесин. Й. Гайдн, русский текст П. Синявского; Большой хоровод. Б. Савельев, слова Лены Жигалкиной и А. Хаита.</p>	<p>понятия музыкального искусства. Определять взаимосвязь выразительности и изобразительности в музыкальных и живописных произведениях. Проявлять интерес к концертной деятельности известных исполнителей и исполнительских коллективов, музыкальным конкурсам и фестивалям. Участвовать в концертах, конкурсах, фестивалях детского творчества. Участвовать в подготовке и проведении заключительного урока-концерта. Составлять афишу и программу заключительного урока-концерта совместно с одноклассниками.</p>
--------------------------------------------------------------------------------------------------------------------------------------------------------------------------------------------------------------------------------------------------------------------------------------------------------------------------------------------------------------------------------------------------------------------------------------------------------------------------------------------------------------------------------------------------------------------------------------------------------------------------------------------------------------------------------------------------------------------------------------------------------------------------------------------------------------------------------------------------------------------------------------------------------------------------------------------------------------------------------------------------------------------------------------------------------------------------------------------------------------------------------------------------------------------------------------------------------------------------------------------------------------------------------------------------------------------------------------------------------------------------------------------------------------------------------------------------------------------------------------------------------------------------------	----------------------------------------------------------------------------------------------------------------------------------------------------------------------------------------------------------------------------------------------------------------------------------------------------------------------------------------------------------------------------------------------------------------------------------------------------------------------------------------------------------------------

III класс (34 ч) Россия — Родина моя (5 ч)

<p>Мелодия — душа музыки. Природа и музыка. Звучащие картины. Виват, Россия! Наша слава — русская держава. Кантата «Александр Невский». Опера «Иван Сусанин». Родина моя! Русская земля... Да будет во веки веков сильна... Раскрываются следующие содержательные линии. Песенность музыки русских композиторов. Образы родной природы в романсах русских композиторов. Лирические образы вокальной музыки. Образы Родины, защитников Отечества в различных жанрах музыки: кант, народная песня, кантата, опера.</p>	<p>Выявлять настроения и чувства человека, выраженные в музыке. Выразить свое эмоциональное отношение к искусству в процессе исполнения музыкальных произведений (пение, художественное движение, пластическое интонирование и др.). Петь мелодии с ориентации на нотную запись. Передавать в импровизации интонационную выразительность музыкальной и поэтической речи. Знать песни о героических событиях истории</p>
----------------------------------------------------------------------------------------------------------------------------------------------------------------------------------------------------------------------------------------------------------------------------------------------------------------------------------------------------------------------------------------------------------------------------------------------------------------------------------------------------------------------	-------------------------------------------------------------------------------------------------------------------------------------------------------------------------------------------------------------------------------------------------------------------------------------------------------------------------------------------------------------------------------------------------------------------------

<p>Форм а-композиция, приемы развития и особенности музыкального языка. Примерный музыкальный материал Главная мелодия 2-й части. Из Симфонии № 4. П. Чайковский; Жаворонок. М. Глинка, слова Н. Кукольника. Благословляю вас, леса. П. Чайковский, слова А. Толстого; Звонче жаворонка пенье. Н. Римс-кий-Корсаков, слова А. Толстого. Романс. Из Музыкальных иллюстраций к повести А. Пушкина «Метель». Г. Свиридов. Радуйся, Росско земле; Орле Российский. Виват-ные канты. Неизвестные авторы XVIII в.; Славны были наши деды; Вспомним, братцы, Русь и славу! Русские народные песни. Александр Невский. Кантата (фрагменты). С. Прокофьев. Иван Сусанин. Опера (фрагменты). М. Глинка</p>	<p>Отечества и исполнять их на уроках и школьных праздниках. Интонационно осмысленно исполнять сочинения разных жанров. Выполнять творческие задания из рабочей тетради</p>
День, полный событий (4 ч)	
<p>Утро. Портрет в музыке. В каждой интонации спрятан человек. В детской. Игры и игрушки. На прогулке. Вечер. Раскрываются следующие содержательные линии. Жизненно-музыкальные впечатления ребенка «с утра до вечера». Образы природы, портрет в вокальной и инструментальной музыке. Выразительность и изобразительность музыки разных жанров (инструментальная пьеса, песня, романс, вокальный цикл, фортепианная сюита, балет и др.) и стилей композиторов (П. Чайковский, С. Прокофьев, М. Мусоргский, Э. Григ). Обобщающий урок I четверти. Примерный музыкальный материал Утро. Из сюиты «Пер Гюнт». Э. Григ; Заход солнца. Э. Григ, слова А. Мунка, пер. С. Свириденко; Вечерняя песня. М. Мусоргский, слова А. Плещеева; Колыбельная. П. Чайковский, слова А. Майкова; Болтунья. С. Прокофьев, слова А. Барто; Золушка. Балет (фрагменты). С. Прокофьев; Джульетта-девочка. Из балета «Ромео и Джульетта». С. Прокофьев С няней; С куклой. Из цикла «Детская». Слова и музыка М. Мусоргского; Прогулка; Тюильрийский сад. Из сюиты «Картинки с выставки». М. Мусоргский; Детский альбом. Пьесы. П. Чайковский</p>	<p>Распознавать и оценивать выразительные и изобразительные особенности музыки в их взаимодействии. Понимать художественно-образное содержание музыкального произведения и раскрывать средства его воплощения. Передавать интонационно-мелодические особенности музыкального образа в слове, рисунке, движении. Находить (обнаруживать) общность интонаций в музыке, живописи, поэзии. Разрабатывать сценарии отдельных сочинений программного характера, разыгрывать их и исполнять во время досуга. Выразительно, интонационно осмысленно исполнять сочинения разных жанров и стилей соло, в ансамбле, хоре, оркестре. Выявлять ассоциативно-образные связи музыкальных и живописных произведений. Участвовать в сценическом воплощении отдельных сочинений программного характера. Выполнять творческие задания из рабочей тетради.</p>
О России петь — что стремиться в храм (4 ч)	
<p>Радуйся, Мария! Богородице Дево, радуйся. Древнейшая песнь материнства. Тихая моя,</p>	<p>Обнаруживать сходство и различия русских и западноевропейских произведений</p>

<p>нежная моя, добрая моя, мама! Вербное воскресенье. Вербочки. Святые земли Русской. Раскрываются следующие содержательные линии. Образы Богородицы, Девы Марии, матери в музыке, поэзии, изобразительном искусстве. Икона Богоматери Владимирской — величайшая святыня Руси. Праздники Русской православной церкви: вход Господень в Иерусалим, Крещение Руси (988 г.). Святые земли Русской: равноапостольные княгиня Ольга и князь Владимир. Песнопения (тропарь, величание) и молитвы в церковном богослужении, песни и хоры современных композиторов, воспевающие красоту материнства, любовь, добро.</p> <p>Примерный музыкальный материал Богородице Дево, радуйся, № 6. Из «Всенощного бдения». С. Рахманинов; Тропарь иконе Владимирской Божией Матери.</p> <p>Аве, Мария. Ф. Шуберт, слова В. Скотта, пер. А. Плещеева; Прелюдия №1 до мажор. Из I тома «Хорошо темперированного клавира». И.-С. Бах; Мама. Из вокально-инструментального цикла «Земля». В. Гаврилин, слова В. Шульгиной.</p> <p>Осанна. Хор из рок-оперы «Иисус Христос - суперзвезда». Э.-Л. Уэббер.</p> <p>Вербочки. А. Гречанинов, стихи А. Блока; Вербочки. Р. Глиэр, стихи А. Блока.</p> <p>Величание князю Владимиру и княгине Ольге; Баллада о князе Владимире. Слова А. Толстого.</p>	<p>религиозного искусства (музыка, архитектура, живопись).</p> <p>Определять образный строй музыки с помощью «словаря эмоций».</p> <p>Знакомиться с жанрами церковной музыки (тропарь, молитва, величание), песнями, балладами на религиозные сюжеты.</p> <p>Иметь представление о религиозных праздниках народов России и традициях их воплощения.</p> <p>Интонационно осмысленно исполнять сочинения разных жанров и стилей.</p> <p>Выполнять творческие задания из рабочей тетради</p>
---------------------------------------------------------------------------------------------------------------------------------------------------------------------------------------------------------------------------------------------------------------------------------------------------------------------------------------------------------------------------------------------------------------------------------------------------------------------------------------------------------------------------------------------------------------------------------------------------------------------------------------------------------------------------------------------------------------------------------------------------------------------------------------------------------------------------------------------------------------------------------------------------------------------------------------------------------------------------------------------------------------------------------------------------------------------------------------------------------------------------------------------------------------------------------------------------------------------------------------------------------------------------	-------------------------------------------------------------------------------------------------------------------------------------------------------------------------------------------------------------------------------------------------------------------------------------------------------------------------------------------------------------------------------------------------------------------------------------------------------------------------------------------

Гори, гори ясно, чтобы не погасло! (4 ч)

<p>Настрою гусли на старинный лад... Певцы русской старины. Былина о Садко и Морском царе. Лель, мой Лель... Звучащие картины. Прощание с Масленицей.</p> <p>Раскрываются следующие содержательные линии. Жанр былины в русском музыкальном фольклоре. Особенности повествования (мелодика и ритмика былин). Образы былинных сказителей (Садко, Баян), певцов-музыкантов (Лель). Народные традиции и обряды в музыке русских композиторов. Мелодии в народном стиле. Имитация тембров русских народных инструментов в звучании симфонического оркестра.</p> <p>Обобщающий урок II четверти.</p> <p>Примерный музыкальный материал</p>	<p>Выявлять общность жизненных истоков и особенности народного и профессионального музыкального творчества.</p> <p>Рассуждать о значении повтора, контраста, сопоставления как способов развития музыки.</p> <p>Разыгрывать народные песни по ролям, участвовать в коллективных играх-драматизациях.</p> <p>Выполнять творческие задания из рабочей тетради.</p> <p>Принимать участие в традиционных праздниках народов России.</p> <p>Участвовать в сценическом воплощении отдельных фрагментов оперных спектаклей.</p> <p>Выразительно, интонационно осмысленно исполнять сочинения разных жанров и</p>
---------------------------------------------------------------------------------------------------------------------------------------------------------------------------------------------------------------------------------------------------------------------------------------------------------------------------------------------------------------------------------------------------------------------------------------------------------------------------------------------------------------------------------------------------------------------------------------------------------------------------------------	-----------------------------------------------------------------------------------------------------------------------------------------------------------------------------------------------------------------------------------------------------------------------------------------------------------------------------------------------------------------------------------------------------------------------------------------------------------------------------------------------------------------------------------------------------------------------------------------------------------

<p>Былина о Добрыне Никитиче. Обр. Н. Римского-Корсакова; Садко и Морской царь. Русская былина(Печорская старина); Песни Баяна. Из оперы «Руслан и Людмила». М. Глинка; Песни Садко; хор Высота ли, высота. Из оперы «Садко». Н. Римский-Корсаков; Третья песня Леля; Проводы Масленицы, хор. Из пролога оперы «Снегурочка». Н. Римский-Корсаков; Веснянки. Русские, украинские народные песни.</p>	<p>стилей. Выполнять творческие задания из рабочей тетради</p>
<p>В музыкальном театре (6 ч)</p>	
<p>Опера «Руслан и Людмила»: Я славил лирою преданья. Фарлаф. Увертюра. Опера «Орфей и Эвриди-ка». Опера «Снегурочка». Волшебное дитя природы. Полна чудес могучая природа... В заповедном лесу. Океан-море синее. Балет «Спящая красавица». Две феи. Сцена на балу. В современных ритмах. Раскрываются следующие содержательные линии. Путешествие в музыкальный театр. (Обобщение и систематизация жизненно-музыкальных представлений учащихся об особенностях оперного и балетного спектаклей. Сравнительный анализ музыкальных тем-характеристик действующих лиц, сценических ситуаций, драматургии в операх и балетах.) Мюзикл — жанр легкой музыки (Р. Роджерс, А. Рыбников). Особенности музыкального языка, манеры исполнения. Примерный музыкальный материал Руслан и Людмила. Опера (фрагменты). М. Глинка. Орфей и Эвридика. Опера (фрагменты). К.-В. Глюк. Снегурочка. Опера (фрагменты). Н. Римский-Корсаков. Океан-море синее. Вступление к опере «Садко». Н. Римский-Корсаков. Спящая красавица. Балет (фрагменты). П. Чайковский. Звуки музыки. Р. Роджерс, русский текст М. Цейтлиной; Волк и семеро козлят на новый лад. Мюзикл. А. Рыбников, сценарий Ю. Энтина</p>	<p>Рассуждать о значении дирижера, режиссера, художника-постановщика в создании музыкального спектакля. Участвовать в сценическом воплощении отдельных фрагментов музыкального спектакля (дирижер, режиссер, действующие лица и др.) Рассуждать о смысле и значении вступления, увертюры к опере и балету. Сравнивать образное содержание музыкальных тем по нотной записи. Воплощать в пении или пластическом интонировании сценические образы на уроках и школьных концертах. Исполнять интонационно осмысленно мелодии песен, тем из мюзиклов, опер, балетов.</p>
<p>В концертном зале (6 ч)</p>	
<p>Музыкальное состязание. Музыкальные инструменты. Звучащие картины. Музыкальные инструменты. Сюита «Пер Гюнт». Странствия Пера Гюнта. Севера песня родная. «Героическая». Призыв к мужеству. Вторая часть симфонии. Финал симфонии. Мир Бетховена Раскрываются</p>	<p>Наблюдать за развитием музыки разных форм и жанров. Узнавать стилевые особенности, характерные черты музыкальной речи разных композиторов. Моделировать в графике звуковысотные и ритмические особенности мелодики</p>

<p>следующие содержательные линии. Жанр инструментального концерта. Мастерство композиторов и исполнителей в воплощении диалога солиста и симфонического оркестра. «Вторая жизнь» народной песни в инструментальном концерте (П. Чайковский). Музыкальные инструменты: флейта, скрипка — их выразительные возможности (И.-С. Бах, К.-В. Глюк, Н. Паганини, П. Чайковский). Выдающиеся скрипичные мастера и исполнители. Контрастные образы программной сюиты, симфонии. Особенности драматургии. Музыкальная форма (двухчастная, трехчастная, вариационная). Темы, сюжеты и образы музыки Л. Бетховена. Музыкальные инструменты: скрипка.</p> <p>Обобщающий урок III четверти.</p> <p>Примерный музыкальный материал</p> <p>Концерт № 1 для фортепиано с оркестром. 3-я часть (фрагмент). П. Чайковский; Шутка. Из Сюиты № 2 для оркестра. И.-С. Бах. Мелодия. Из оперы «Орфей и Эвридика». К.-В. Глюк; Мелодия.</p> <p>П. Чайковский; Каприс № 24. Н. Паганини; Пер Гюнт. Сюита № 1 (фрагменты). Сюита № 2 (фрагменты). Э. Григ. Симфония № 3 («Героическая») (фрагменты). Л. Бетховен; Соната № 14 («Лунная»). 1-я часть (фрагмент). Л. Бетховен. Контрабас; К Элизе; Весело. Грусно. Л. Бетховен; Сурок. Л. Бетховен, русский текст Н. Райского; Волшебный смычок, норвежская народная песня; Скрипка. Р. Бойко, слова И. Михайлова.</p>	<p>произведения. Определять виды музыки, сопоставлять музыкальные образы в звучании различных музыкальных инструментов.</p> <p>Различать на слух старинную и современную музыку.</p> <p>Узнавать тембры музыкальных инструментов.</p> <p>Называть исполнительские коллективы и имена известных отечественных и зарубежных исполнителей</p>
<p>Чтоб музыкантом быть, так надобно уменье... (5 ч)</p>	
<p>Чудо-музыка. Острый ритм - джаза звуки. Люблю я грусть твоих просторов. Мир С. Прокофьева. Певцы родной природы. Прославим радость на земле. Радость к солнцу нас зовёт.</p> <p>Раскрываются следующие содержательные линии. Музыка источник вдохновения, надежды и радости жизни. Роль композитора, исполнителя, слушателя в создании и бытовании музыкальных сочинений. Сходство и различия музыкальной речи разных композиторов. Образы природы в музыке Г. Свиридова. Музыкальные иллюстрации. Джаз – искусство XX века. Особенности мелодики, ритма, тембров инструментов, манеры исполнения джазовой музыки. Импровизация как основа джаза.</p>	<p>Выявлять изменения музыкальных образов, озвученных различными инструментами.</p> <p>Разбираться в элементах музыкальной (нотной) грамоты.</p> <p>Импровизировать мелодии в соответствии с поэтическим содержанием в духе песни, танца, марша.</p> <p>Определять особенности построения (формы) музыкальных сочинений.</p> <p>Различать характерные черты языка современной музыки. Определять принадлежность музыкальных произведений к тому или иному жанру.</p> <p>Инсценировать (в группе, в паре) музыкальные образы песен, пьес программного содержания.</p> <p>Участвовать в подготовке заключительного</p>

<p>Дж. Гершвин и сим-фоджаз. Известные джазовые музыканты-исполнители. Мир музыки С. Прокофьева. Певцы родной природы: П. Чайковский и Э. Григ. Ода как жанр литературного и музыкального творчества. Жанровая общность оды, канта, гимна. Мелодии прошлого, которые знает весь мир. Обобщающий урок IV четверти — заключительный урок-концерт.</p> <p>Примерный музыкальный материал</p> <p>Мелодия. П. Чайковский; Утро. Из сюиты «Пер Гюнт». Э. Григ; Шествие солнца. Из сюиты «Ала и Лоллий». С. Прокофьев. Весна; Осень; Тройка. Из Музыкальных иллюстраций к повести А. Пушкина «Метель», Г. Свиридов; Снег идет. Из Маленькой кантаты. Г. Свиридов, стихи Б. Пастернака; Запевка. Г. Свиридов, стихи И. Северянина. Слава солнцу, слава миру! Канон. В.-А. Моцарт; Симфония М 40. Финал. В.-А. Моцарт.</p> <p>Симфония № 9. Финал Л. Бетховен. Мы дружим с музыкой. Й. Гайдн, русский текст П. Синявского; Чудо-музыка. Д. Кабалевский, слова З. Александровой; Всюду музыка живет. Я. Дубравин, слова В. Сусллова; Музыканты, немецкая народная песня; Камертон, норвежская народная песня.</p> <p>Острый ритм. Дж. Гершвин, слова А. Гершвина, русский текст В. Струкова; Колыбельная Клары. Из оперы «Порги и Бесс». Дж. Гершвин</p>	<p>урока-концерта.</p> <p>Интонационно осмысленно исполнять сочинения разных жанров и стилей.</p> <p>Выполнять творческие задания из рабочей тетради.</p>
<p>IV класс (34 ч) Россия — Родина моя (3 ч)</p>	
<p>Мелодия. Ты запой мне ту песню... Что не выразишь словами, звуком на душу навей... Как сложили песню. Звучащие картины. Ты откуда, русская, зародилась, музыка? Я пойду по полю белому... На великий праздник собралась Русь!</p> <p>Раскрываются следующие содержательные линии: Красота родной земли, человека в народной музыке и сочинениях русских композиторов. Общность интонаций народного и композиторского музыкального творчества. Тайна рождения песни.</p> <p>Многообразие жанров народных песен: колыбельная, плясовая, солдатская, трудовая, лирическая, хороводная и др.; особенности интонаций, ритмов, композиционного строения, манеры исполнения. Лирические образы музыки С. Рахманинова (инструментальный концерт, вокализ),</p>	<p>Размышлять о музыкальных произведениях как способе выражения чувств и мыслей человека.</p> <p>Эмоционально воспринимать народное и профессиональное музыкальное творчество разных стран мира и народов России и высказывать мнение о его содержании.</p> <p>Исследовать: выявлять общность истоков и особенности народной и профессиональной музыки.</p> <p>Исполнять и разыгрывать народные песни, участвовать в коллективных играх-драматизациях.</p> <p>Общаться и взаимодействовать в процессе ансамблевого, коллективного (хорового, инструментального) воплощения различных художественных образов.</p> <p>Узнавать образцы народного музыкально-поэтического творчества и музыкального</p>

<p>патриотическая тема в музыке М. Глинки (опера), С. Прокофьева (кантата). Примерный музыкальный материал Концерт № 3 для фортепиано с оркестром. С. Рахманинов; Вокализ. С. Рахманинов; Песня о России. В. Локтев, слова О. Высотской; Родные места. Ю. Антонов, слова М. Пляцковского. Ты, река ль моя, реченька, русская народная песня; Колыбельная в обраб. А. Лядова; У зори-то, у зореньки; Солдатушки, бравы ребятушки; Милый мой хоровод; А мы просо сеяли, русские народные песни, обраб. М. Балакирева, Н. Римского-Корсакова; Александр Невский. Кантата (фрагменты). С. Прокофьев; Иван Сусанин. Опера (фрагменты). М. Глинка</p>	<p>фольклора России. Импровизировать на заданные тексты. Выразительно, интонационно осмысленно исполнять сочинения различных жанров. Подбирать ассоциативные ряды художественным произведениям различных видов искусства. Выполнять творческие задания из рабочей тетради. Оценивать собственную музыкально-творческую деятельность.</p>
<p>О России петь — что стремиться в храм... (4 ч)</p>	
<p>Святые земли Русской. Илья Муромец. Кирилл и Мефодий. Праздников праздник, торжество из торжеств. Ангел вопияше. Родной обычай старины. Светлый праздник. Раскрываются следующие содержательные линии. Нравственные подвиги святых земли Русской(равноапостольные княгиня Ольга, князь Владимир, Илья Муромский и др.), их почитание и восхваление. Святые равноапостольные Кирилл и Мефодий - создатели славянской письменности. Религиозные песнопения (стихира, тропарь, молитва, величание); особенности их мелодики, ритма, исполнения. Праздники Русской православной церкви (Пасха). Церковные и народные традиции праздника. Образ светлого Христова Воскресения в музыке русских композиторов. Обобщающий урок I четверти. Примерный музыкальный материал Земле Русская, стихиры; Былина об Илье Муромце, былинный напев сказителей Рябиных; Симфония № 2 («Богатырская»). 1-я часть (фрагмент). А. Бородин; Богатырские ворота. Из сюиты «Картинки с выставки». Величание святым Кириллу и Мефодию, обиходный распев; Гимн Кириллу и Мефодию. П. Пипков, слова С. Михайловски; Величание князю Владимиру и княгине Ольге; Баллада о князе Владимире, слова А. Толстого; Тропарь праздника Пасхи; Ангел вопияше. Молитва. П. Чесноков; Богородице Дево, радуйся (№ 6). Из «Всенощной». С. Рахманинов; Не шум шумит, русская народная песня; Светлый</p>	<p>Сравнивать музыкальные образы народных и церковных праздников. Сопоставлять выразительные особенности языка музыки, живописи, иконы, фрески, скульптуры. Рассуждать о значении колокольных звонов и колокольности в музыке русских композиторов. М. Мусоргский; Сочинять мелодии на поэтические тексты. Осуществлять собственный музыкально-исполнительский замысел в пении и разного рода импровизациях. Интонационно осмысленно исполнять сочинения разных жанров и стилей. Выполнять творческие задания из рабочей тетради</p>

<p>праздник. Финал Сюиты-фантазии №1 для двух фортепиано. С. Рахманинов</p>	
<p>День, полный событий (6 ч)</p>	
<p>Приют спокойствия, трудов и вдохновенья... Зимнее утро. Зимний вечер. Что за прелесть эти сказки! Три чуда. Ярмарочное гулянье. Святогорский монастырь. Приют, сияньем муз одетый...</p> <p>Раскрываются следующие содержательные линии. Один день с Александром Сергеевичем Пушкиным. Михайловское: музыкально-поэтические образы природы, сказок в творчестве русских композиторов (П. Чайковский, М. Мусоргский, Н. Римский-Корсаков, Г. Свиридов и др.). Многообразие жанров народной музыки: колокольные звоны. Музыкально-литературные вечера в Тригорском: романсы, инструментальное музицирование (ансамбль, дуэт). Музыкальность поэзии А. Пушкина. Обобщающий урок Т четверти. Зимнее утро. Зимний вечер. Приют, сияньем муз одетый.</p> <p>Примерный музыкальный материал В деревне. М. Мусоргский; Осенняя песнь (Октябрь). Из цикла «Времена года». П. Чайковский; Пастораль. Из Музыкальных иллюстраций к повести А. Пушкина «Метель». Г. Свиридов; Зимнее утро. Из «Детского альбома». П. Чайковский; У камелька (Январь). Из цикла «Времена года». П. Чайковский. Сквозь волнистые туманы; Зимний вечер, русские народные песни. Зимняя дорога. В. Шебалин, стихи А. Пушкина; Зимняя дорога. Ц. Кюи, стихи А. Пушкина; Зимний вечер. М. Яковлев, стихи А. Пушкина. Три чуда. Вступление ко II действию оперы «Сказка о царе Салтане». Н. Римский-Корсаков. Девицы, красавицы; Уж как по мосту, мосточку, хоры из оперы «Евгений Онегин». П. Чайковский. Вступление; Великий колокольный звон. Из оперы «Борис Годунов». М. Мусоргский. Венецианская ночь. М. Глинка, слова И. Козлова.</p>	<p>Выявлять выразительные и изобразительные особенности музыки русских композиторов и поэзии А. Пушкина.</p> <p>Понимать особенности построения (формы) музыкальных и литературных произведений. Распознавать их художественный смысл. Анализировать и обобщать жанрово-стилисти-ческие особенности музыкальных произведений.</p> <p>Интонационно осмысленно исполнять сочинения разных жанров и стилей.</p> <p>Выполнять творческие задания из рабочей тетради. Участвовать в коллективной музыкально-творческой деятельности, в инсценировках произведений разных жанров и форм (песни, танцы, фрагменты из произведений, оперы и др.).</p> <p>Определять виды музыки, сопоставлять музыкальные образы в звучании различных музыкальных инструментов.</p> <p>Интонационно осмысленно исполнять сочинения разных жанров и стилей.</p> <p>Выполнять творческие задания из рабочей тетради</p>
<p>Гори, гори ясно, чтобы не погасло! (3 ч)</p>	
<p>Композитор — имя ему народ. Музыкальные инструменты России. Оркестр русских народных инструментов. Музыкант-чародей. Народные праздники (Троица). Раскрываются следующие содержательные</p>	<p>Различать тембры народных музыкальных инструментов и оркестров.</p> <p>Знать народные обычаи, обряды, особенности проведения народных праздников.</p> <p>Исследовать историю создания музыкальных</p>

<p>линии. Народная песня — летопись жизни народа и источник вдохновения композиторов разных стран и эпох. Сюжеты, образы, жанры народных песен. Музыка в народном стиле. Приемы развития: повтор, контраст, вариационность, импровизационность. Единство слова, напева, инструментального наигрыша, движений, среды бытования в образцах народного творчества. Устная и письменная традиция сохранения и передачи музыкального фольклора. Музыкальные инструменты России: балалайка, гармонь, баян и др. Оркестр русских народных инструментов. Мифы, легенды, предания, сказки о музыке и музыкантах. Вариации в народной и композиторской музыке. Церковные и народные праздники на Руси (Троица). Икона «Троица» А. Рублева. Обобщающий урок II четверти. Примерный музыкальный материал Ой ты, речка, реченька; Бульба, белорусские народные песни; Солнце, в дом войди; Светлячок; Сулико, грузинские народные песни; Аисты, узбекская народная песня; Колыбельная, английская народная песня; Колыбельная, неаполитанская народная песня; Санта Лючия, итальянская народная песня; Вишня, японская народная песня. Концерт № 1 для фортепиано с оркестром. 3-я часть. П. Чайковский; Камаринская; Мужик на гармонике играет. П. Чайковский; Ты воспой, воспой, жавороночек. Из кантаты «Курские песни». Г. Свиридов; Светит месяц, русская народная песня-пляска. Пляска скоморохов. Из оперы «Снегурочка». Н. Римский-Корсаков; Троицкие песни</p>	<p>инструментов. Общаться и взаимодействовать в процессе ансамблевого, коллективного (хорового и инструментального) воплощения различных художественных образов. Осуществлять опыты импровизации и сочинения на предлагаемые тексты. Овладевать приемами мелодического варьирования, подпевания, «вторых», ритмического сопровождения. Рассуждать о значении преобразующей силы музыки. Создавать и предлагать собственный исполнительский план разучиваемых музыкальных произведений. Интонационно осмысленно исполнять сочинения разных жанров и стилей. Выполнять творческие задания из рабочей тетради</p>
<p>В концертном зале (5 ч)</p>	
<p>Музыкальные инструменты. Вариации на тему рококо. Старый замок. Счастье в сирени живет... Не молкнет сердце чуткое Шопена... Танцы, танцы, танцы... Патетическая соната. Годы странствий. Царит гармония оркестра. Раскрываются следующие содержательные линии. Различные жанры и образные сферы вокальной (песня, вокализ, романс, баркарола), камерной инструментальной (квартет, вариации, сюита, соната) и симфонической (симфония, симфоническая увертюра) музыки. Особенности музыкальной драматургии (сочинения А. Бородина, П. Чайковского, С. Рахманинова, Л. Бетховена). Интонации народной музыки в</p>	<p>Определять и соотносить различные по смыслу интонации (выразительные и изобразительные) на слух и по нотному письму, графическому изображению. Наблюдать за процессом и результатом музыкального развития на основе сходства и различия интонаций, тем, образов. Узнавать по звучанию различные виды музыки (вокальная, инструментальная; сольная, хоровая, оркестровая) из произведений программы. Распознавать художественный смысл различных музыкальных форм. Передавать в пении, драматизации, музыкально-пластическом движении,</p>

<p>творчестве Ф. Шопена (полонезы, мазурки, вальсы, прелюдии), М. Глинки (баркарола, хота). Музыкальные инструменты: виолончель, скрипка. Симфонический оркестр. Известные дирижеры и исполнительские коллективы</p> <p>Примерный музыкальный материал</p> <p>Ноктюрн. Из Квартета № 2. А. Бородин; Вариации на тему рококо для виолончели с оркестром (фрагменты). П. Чайковский; Сирень. С. Рахманинов, слова Е. Бекетовой; Старый замок. Из сюиты «Картинки с выставки». М. Мусоргский; Песня франкского рыцаря, ред. С. Василенко; Полонез ля мажор; Вальс си минор; Мазурки ля минор, фа мажор, си-бемоль мажор. Ф. Шопен; Желание. Ф. Шопен, слова С. Витвицкого, пер. Вс. Рождественского; Соната № 8 («Патетическая») (фрагменты). Л. Бетховен. Венецианская ночь. М. Глинка, слова И. Козлова; Арагонская хота. М. Глинка. Баркарола (Июнь). Из цикла «Времена года». П. Чайковский</p>	<p>инструментальном музицировании, импровизации и др. образное содержание музыкальных произведений различных форм и жанров.</p> <p>Корректировать собственное исполнение. Соотнести особенности музыкального языка русской и зарубежной музыки. Интонационно осмысленно исполнять сочинения разных жанров и стилей. Выполнять творческие задания из рабочей тетради</p>
<p>В музыкальном театре (6 ч)</p>	
<p>Опера «Иван Сусанин»: Бал в замке польского короля (II действие). За Русь мы все стеной стоим... (III действие). Сцена в лесу (IV действие). Исходила младшенька. Русский Восток. Сезам, откройся! Восточные мотивы. Балет «Петрушка». Театр музыкальной комедии.</p> <p>Раскрываются следующие содержательные линии: События отечественной истории в творчестве М. Глинки, М. Мусоргского, С. Прокофьева. Опера. Музыкальная тема — характеристика действующих лиц. Ария, речитатив, песня, танец и др. Линии драматургического развития действия в опере. Основные приемы драматургии: контраст, сопоставление, повтор, вариантность. Балет. Особенности развития музыкальных образов в балетах А. Хачатуряна, И. Стравинского. Народные мотивы и своеобразие музыкального языка. Восточные мотивы в творчестве русских композиторов. Орнаментальная мелодика. Жанры легкой музыки: оперетта, мюзикл. Особенности мелодики, ритмики, манеры исполнения.</p> <p>Обобщающий урок III четверти.</p> <p>Примерный музыкальный материал</p> <p>Интродукция, танцы из II действия, сцена и хор из III действия, сцена из IV действия. Из оперы «Иван Сусанин». М. Глинка; Песня</p>	<p>Оценивать и соотносить содержание и музыкальный язык народного и профессионального музыкального творчества разных стран мира и народов России.</p> <p>Воплощать особенности музыки в исполнительской деятельности с использованием знаний основных средств музыкальной выразительности.</p> <p>Определять особенности взаимодействия и развития различных образов музыкального спектакля.</p> <p>Участвовать в сценическом воплощении отдельных фрагментов оперы, балета, оперетты. Исполнять свои музыкальные композиции на школьных концертах и праздниках.</p> <p>Оценивать собственную творческую деятельность. Выразительно, интонационно осмысленно исполнять сочинения разных жанров и стилей.</p> <p>Выполнять творческие задания из рабочей тетради.</p>

<p>Марфы («Исходила младешенька»); Пляска персидок из оперы «Хованщина». М. Мусоргский; Персидский хор. Из оперы «Руслан и Людмила». М. Глинка; Колыбельная; Танец с саблями из балета «Гаянэ». А. Хачатурян. Первая картина. Из балета «Петрушка». И. Стравинский. Вальс. Из оперетты «Летучая мышь». И. Штраус.</p> <p>Песня Элизы («Я танцевать хочу»). Из мюзикла «Моя прекрасная леди». Ф. Лоу.</p> <p>Звездная река. Слова и музыка В. Семенова; Джаз. Я. Дубравин, слова В. Сулова; Острый ритм. Дж. Гершвин, слова А. Гершвина</p>	
Чтоб музыкантом быть, так надобно уменье... (7 ч)	
<p>Прелюдия. Исповедь души. Революционный этюд. Мастерство исполнителя. В интонации спрятан человек. Музыкальные инструменты. Музыкальный сказочник. Рассвет на Москvereке.</p> <p>Раскрываются следующие содержательные линии. Произведения композиторов-классиков (С. Рахманинов, Н. Римский-Корсаков, Ф. Шопен) и мастерство известных исполнителей (С. Рихтер, С. Лемешев, И. Козловский, М. Ростропович и др.). Сходство и различия музыкального языка разных эпох, композиторов, народов. Музыкальные образы и их развитие в разных жанрах (прелюдия, этюд, соната, симфоническая картина, сюита, песня и др.). Интонационная выразительность музыкальной речи: гитара. Классические и современные образцы гитарной музыки (народная песня, романс, шедевры классики, джазовая импровизация, авторская песня). Обработка. Переложение. Импровизация. Образы былин и сказок в произведениях Н. Римского-Корсакова. Образ Родины в музыке М. Мусоргского. Обобщающий урок IV четверти — заключительный урок-концерт.</p>	<p>Анализировать и соотносить выразительные и изобразительные интонации, музыкальные темы в их взаимосвязи и взаимодействии. Распознавать художественный смысл различных музыкальных форм.</p> <p>Наблюдать за процессом и результатом музыкального развития в произведениях разных жанров.</p> <p>Общаться и взаимодействовать в процессе коллективного (хорового и инструментального) воплощения различных художественных образов.</p> <p>Узнавать музыку (из произведений, представленных в программе). Называть имена выдающихся композиторов и исполнителей разных стран мира.</p> <p>Моделировать варианты интерпретаций музыкальных произведений.</p> <p>Личностно оценивать музыку, звучащую на уроке и вне школы. Аргументировать свое отношение к тем или иным музыкальным сочинениям.</p> <p>Определять взаимосвязь музыки с другими видами искусства: литературой, изобразительным искусством, кино, театром.</p> <p>Оценивать свою творческую деятельность. Самостоятельно работать в творческих тетрадах, дневниках музыкальных впечатлений. Формировать фонотеку, библиотеку, видеотеку</p>
ИТОГО:	135 часов

Планируемые результаты по учебному предмету «Музыка»

В результате изучения курса «Музыка» в начальной школе должны быть достигнуты определенные результаты.

Личностные результаты.

Личностные результаты отражаются в индивидуальных качественных свойствах учащихся, которые они должны приобрести в процессе освоения учебного предмета «Музыка»:

- чувство гордости за свою Родину, российский народ и историю России, осознание своей этнической и национальной принадлежности на основе изучения лучших образцов фольклора, шедевров музыкального наследия русских композиторов, музыки Русской православной церкви, различных направлений современного музыкального искусства России;
- целостный, социально ориентированный взгляд на мир в его органичном единстве и разнообразии природы, культур, народов и религий на основе сопоставления произведений русской музыки и музыки других стран, народов, национальных стилей;
- умение наблюдать за разнообразными явлениями жизни и искусства в учебной и внеурочной деятельности, их понимание и оценка — умение ориентироваться в культурном многообразии окружающей действительности, участие в музыкальной жизни класса, школы, города и др.;
- уважительное отношение к культуре других народов; сформированность эстетических потребностей, ценностей и чувств;
- развитие мотивов учебной деятельности и личностного смысла учения; овладение навыками сотрудничества с учителем и сверстниками;
- ориентация в культурном многообразии окружающей действительности, участие в музыкальной жизни класса, школы, города и др.;
- формирование этических чувств доброжелательности и эмоционально-нравственной отзывчивости, понимания и сопереживания чувствам других людей;
- развитие музыкально-эстетического чувства, проявляющего себя в эмоционально-ценностном отношении к искусству, понимании его функций в жизни человека и общества.

Метапредметные результаты.

Метапредметные результаты характеризуют уровень сформированности универсальных учебных действий учащихся, проявляющихся в познавательной и практической деятельности:

- овладение способностями принимать и сохранять цели и задачи учебной деятельности, поиска средств ее осуществления в разных формах и видах музыкальной деятельности;
- освоение способов решения проблем творческого и поискового характера в процессе восприятия, исполнения, оценки музыкальных сочинений;
- формирование умения планировать, контролировать и оценивать учебные действия в соответствии с поставленной задачей и условием ее реализации в процессе познания со-держания музыкальных образов; определять наиболее эффективные способы достижения результата в исполнительской и творческой деятельности;
- продуктивное сотрудничество (общение, взаимодействие) со сверстниками при решении различных музыкально-творческих задач на уроках музыки, во внеурочной и внешкольной музыкально-эстетической деятельности;
- освоение начальных форм познавательной и личностной рефлексии; позитивная самооценка своих музыкально-творческих возможностей;
- овладение навыками смыслового прочтения содержания «текстов» различных музыкальных стилей и жанров в соответствии с целями и задачами деятельности;

-приобретение умения осознанного построения речевого высказывания о содержании, характере, особенностях языка музыкальных произведений разных эпох, творческих направлений в соответствии с задачами коммуникации;

-формирование у младших школьников умения составлять тексты, связанные с размышлениями о музыке и личностной оценкой ее содержания, в устной и письменной форме;

-овладение логическими действиями сравнения, анализа, синтеза, обобщения, установления аналогий в процессе интонационно-образного и жанрового, стилевого анализа музыкальных сочинений и других видов музыкально-творческой деятельности;

-умение осуществлять информационную, познавательную и практическую деятельность с использованием различных средств информации и коммуникации (включая пособия на электронных носителях, обучающие музыкальные программы, цифровые образовательные ресурсы, мультимедийные презентации, работу с интерактивной доской и т. п.).

Предметные результаты.

Предметные результаты изучения музыки отражают опыт учащихся в музыкально-творческой деятельности:

-формирование представления о роли музыки в жизни человека, в его духовно-нравственном развитии;

-формирование общего представления о музыкальной картине мира;

-знание основных закономерностей музыкального искусства на примере изучаемых музыкальных произведений;

-формирование основ музыкальной культуры, в том числе на материале музыкальной культуры родного края, развитие художественного вкуса и интереса к музыкальному искусству и музыкальной деятельности;

-формирование устойчивого интереса к музыке и различным видам (или какому-либо виду) музыкально-творческой деятельности;

-умение воспринимать музыку и выражать свое отношение к музыкальным произведениям;

-умение эмоционально и осознанно относиться к музыке различных направлений: фольклору, музыке религиозной традиции, классической и современной; понимать содержание, интонационно-образный смысл произведений разных жанров и стилей;

-умение воплощать музыкальные образы при создании театрализованных и музыкально-пластических композиций, исполнении вокально-хоровых произведений, в импровизациях.

Содержание учебного предмета .

«Музыка»

Основное содержание представлено следующими содержательными линиями: «Музыка в жизни человека», «Основные закономерности музыкального искусства», «Музыкальная картина мира».

Музыка в жизни человека.

Истоки возникновения музыки. Рождение музыки как естественное проявление человеческих чувств. Звучание окружающей жизни, природы, настроений, чувств и характера человека.

Обобщенное представление об основных образно-эмоциональных сферах музыки и о многообразии музыкальных жанров и стилей. Песня, танец, марш и их разновидности. Песенность, танцевальность, маршевость. Опера, балет, симфония, концерт, сюита, кантата, мюзикл.

Отечественные народные музыкальные традиции. Народное творчество России. Музыкальный и поэтический фольклор: песни, танцы, действия, обряды, скороговорки, загадки, игры-драматизации. Историческое прошлое в музыкальных образах. Народная и профессиональная музыка. Сочинения отечественных композиторов о Родине. Духовная музыка в творчестве композиторов.

Основные закономерности музыкального искусства.

Интонационно-образная природа музыкального искусства. Выразительность и изобразительность в музыке. Интонация как озвученное состояние, выражение эмоций и мыслей.

Интонации музыкальные и речевые. Сходство и различие. Интонация - источник музыкальной речи. Основные средства музыкальной выразительности (мелодия, ритм, темп, динамика, тембр, лад и др.).

Музыкальная речь как способ общения между людьми, ее эмоциональное воздействие. Композитор - исполнитель - слушатель. Особенности музыкальной речи в сочинениях композиторов, ее выразительный смысл. Нотная запись как способ фиксации музыкальной речи. Элементы нотной грамоты.

Развитие музыки - сопоставление и столкновение чувств и мыслей человека, музыкальных интонаций, тем, художественных образов. Основные приёмы музыкального развития (повтор и контраст).

Формы построения музыки как обобщенное выражение художественно-образного содержания произведений. Формы одночастные, двух- и трехчастные, вариации, рондо и др.

Музыкальная картина мира.

Интонационное богатство музыкального мира. Общие представления о музыкальной жизни страны. Детские хоровые и инструментальные коллективы, ансамбли песни и танца. Выдающиеся исполнительские коллективы (хоровые, симфонические). Музыкальные театры. Конкурсы и фестивали музыкантов. Музыка для детей: радио и телепередачи, видеофильмы, звукозаписи (CD, DVD).

Различные виды музыки: вокальная, инструментальная, сольная, хоровая, оркестровая. Певческие голоса: детские, женские, мужские. Хоры: детский, женский, мужской, смешанный. Музыкальные инструменты. Оркестры: симфонический, духовой, народных инструментов.

Народное и профессиональное музыкальное творчество разных стран мира. Многообразие этнокультурных, исторически сложившихся традиций. Региональные музыкально-поэтические традиции: содержание, образная сфера и музыкальный язык.

Материально – технического обеспечения образовательного процесса

Дидактическое обеспечение	Методическое обеспечение
1 класс	
<p>Критская Е.Д., Сергеева Г.П., Шмагина Т.С. Музыка: 1 кл. учеб. для общеобразоват. учреждений. М.:Просвещение, 2010. Рабочая тетрадь для 1 класс, М.: Просвещение, 2010 Хрестоматия музыкального материала к учебнику «Музыка»: 1 кл.: Фонохрестоматии музыкального материала к учебнику «Музыка».1 класс. (CD)</p>	<p>Музыка: программа. 1-4 классы для общеобразовательных учреждений/Е.Д. Критская, Г.П. Сергеева, Т.С. Шмагина –М.: Просвещение, 2011. Пособие для учителя /Сост. Е.Д.Критская, Г.П.Сергеева, Т.С.Шмагина.- М.: Просвещение, 2013.</p>

2 класс	
Критская Е.Д., Сергеева Г.П., Шмагина Т.С. Музыка: 2 кл. учеб. для общеобразоват. учреждений. М.:Просвещение, 2010. Рабочая тетрадь к учебнику «Музыка»: 2 класс. М.: Просвещение, 2010. Хрестоматия и фонохрестоматия музыкального материала к учебнику «Музыка»: 2 класс. М.: Просвещение, 2010.	Музыка: программа. 1-4 классы для общеобразовательных учреждений/Е.Д. Критская, Г.П. Сергеева, Т.С. Шмагина –М.: Просвещение, 2011. Пособие для учителя /Сост. Е.Д.Критская, Г.П.Сергеева, Т.С.Шмагина.- М.: Просвещение, 2013.
3 класс	
Критская Е.Д., Сергеева Г.П., Шмагина Т.С. Музыка: 3 кл. учеб. для общеобразоват. учреждений. М.:Просвещение, 2008. Рабочая тетрадь к учебнику «Музыка»: 3 класс. М.: Просвещение, 2010. Хрестоматия и фонохрестоматия музыкального материала к учебнику «Музыка»: 3 класс. М.: Просвещение, 2011.	Музыка: программа. 1-4 классы для общеобразовательных учреждений/Е.Д. Критская, Г.П. Сергеева, Т.С. Шмагина –М.: Просвещение, 2011. Пособие для учителя /Сост. Е.Д.Критская, Г.П.Сергеева, Т.С.Шмагина.- М.: Просвещение, 2013.
4 класс	
Критская Е.Д., Сергеева Г.П., Шмагина Т.С. Музыка: 4 кл. учеб. для общеобразоват. учреждений. М.:Просвещение, 2010. Рабочая тетрадь к учебнику «Музыка»: 4 класс. М.: Просвещение, 2010. Хрестоматия и фонохрестоматия музыкального материала к учебнику «Музыка»: 4 класс. М.: Просвещение, 2011.	Музыка: программа. 1-4 классы для общеобразовательных учреждений/Е.Д. Критская, Г.П. Сергеева, Т.С. Шмагина –М.: Просвещение, 2011. Пособие для учителя /Сост. Е.Д.Критская, Г.П.Сергеева, Т.С.Шмагина.- М.: Просвещение, 2013.

Печатные пособия

1. Атласы музыкальных инструментов.
2. Портреты композиторов.
3. Схема: расположение инструментов и оркестровых групп в различных видах оркестров.

Компьютерные и информационно-коммуникативные средства

1. Единая коллекция - <http://collection.cross-edu.ru/catalog/rubr/f544b3b7-f1f4-5b76-f453-552f31d9b164>.
2. Российский общеобразовательный портал - <http://music.edu.ru/>.
3. Детские электронные книги и презентации - <http://viki.rdf.ru/>.
4. CD-ROM. «Мир музыки». Программно-методический комплекс».

Технические средства обучения

1. Музыкальный центр.
2. Видеомагнитофон.
3. Пианино
4. Компьютер.
5. Экран.
6. Проектор.

Экранно-звуковые пособия

1. Видеофильмы, посвященные творчеству выдающихся отечественных и зарубежных композиторов.
2. Видеофильмы с записью фрагментов из оперных спектаклей.
3. Видеофильмы с записью фрагментов из балетных спектаклей.
4. Видеофильмы с записью известных оркестровых коллективов.
5. Видеофильмы с записью фрагментов из мюзиклов.
6. Изображения музыкантов, играющих на различных инструментах.
7. Фотографии и репродукции картин крупнейших центров мировой музыкальной культуры.

Аннотация к рабочей программе по музыке 1-4 классы

Рабочая программа по музыке для 1-4 классов разработана на основе примерной программы начального общего образования по музыке с учетом авторской программы - «Музыка. Начальная школа», авторов: Е.Д.Критской, Г.П.Сергеевой, Т. С. Шмагина, М., Просвещение, 2011.

Цель массового музыкального образования и воспитания- формирование музыкальной культуры музыкальной культуры как неотъемлемой части духовной культуры школьников – наиболее полно отражает интересы современного общества в развитии духовного потенциала подрастающего поколения.

Задачи музыкального образования младших школьников:

- воспитание интереса, эмоционально - ценностного отношения к музыкальному искусству, художественного вкуса, нравственных и эстетических чувств: любви к ближнему, к своему народу, к Родине; уважения к истории, традициям, музыкальной культуре разных народов мира на основе постижения учащимися музыкального искусства во всем многообразии его форм и жанров;
- воспитание чувства музыки как основы музыкальной грамотности;
- развитие образно-ассоциативного мышления у детей, музыкальной памяти и слуха, на основе активного, прочувствованного и осознанного восприятия лучших образцов мировой музыкальной культуры прошлого и настоящего;
- накопление тезауруса-багажа музыкальных впечатлений, интонационно-образного словаря, первоначальных знаний музыки и о музыке, формирование опыта музицирования, хорового исполнительства на основе развития певческого голоса, творческих способностей в различных видах музыкальной деятельности.

Объем количества часов на изучение тем изменен в связи с совпадением уроков расписания ,с праздничными днями, сроками каникул и другими особенностями функционирования образовательного учреждения.

Программа соответствует **учебникам** « Музыка 1 класс» , « Музыка 2 класс» , « Музыка 3 класс» , « Музыка 4 класс» авторов: Е.Д.Критской, Г.П.Сергеевой, Т.С. Шмагина.

Место предмета «Музыка» в учебном плане

Программа основного общего образования по музыке составлена в соответствии с количеством часов, указанным в Базисном учебном плане образовательных учреждений общего образования. Предмет «Музыка» изучается в I-IV классах в объеме не менее 135 часов(33 часа в I классе, по 34 часа – во II-IV классах)

Материально – технического обеспечения образовательного процесса

Дидактическое обеспечение	Методическое обеспечение
---------------------------	--------------------------

1 класс	
Критская Е.Д., Сергеева Г.П., Шмагина Т.С. Музыка: 1 кл. учеб. для общеобразоват. учреждений. М.:Просвещение, 2010. Рабочая тетрадь для 1 класс, М.: Просвещение, 2010 Хрестоматия музыкального материала к учебнику «Музыка»: 1 кл.: Фонохрестоматии музыкального материала к учебнику «Музыка».1 класс. (CD)	Музыка: программа. 1-4 классы для общеобразовательных учреждений/Е.Д. Критская, Г.П. Сергеева, Т.С. Шмагина –М.: Просвещение, 2011. Пособие для учителя /Сост. Е.Д.Критская, Г.П.Сергеева, Т.С.Шмагина.- М.: Просвещение, 2013.
2 класс	
Критская Е.Д., Сергеева Г.П., Шмагина Т.С. Музыка: 2 кл. учеб. для общеобразоват. учреждений. М.:Просвещение, 2010. Рабочая тетрадь к учебнику «Музыка»: 2 класс. М.: Просвещение, 2010. Хрестоматия и фонохрестоматия музыкального материала к учебнику «Музыка»: 2 класс. М.: Просвещение, 2010.	Музыка: программа. 1-4 классы для общеобразовательных учреждений/Е.Д. Критская, Г.П. Сергеева, Т.С. Шмагина –М.: Просвещение, 2011. Пособие для учителя /Сост. Е.Д.Критская, Г.П.Сергеева, Т.С.Шмагина.- М.: Просвещение, 2013.
3 класс	
Критская Е.Д., Сергеева Г.П., Шмагина Т.С. Музыка: 3 кл. учеб. для общеобразоват. учреждений. М.:Просвещение, 2008. Рабочая тетрадь к учебнику «Музыка»: 3 класс. М.: Просвещение, 2010. Хрестоматия и фонохрестоматия музыкального материала к учебнику «Музыка»: 3 класс. М.: Просвещение, 2011.	Музыка: программа. 1-4 классы для общеобразовательных учреждений/Е.Д. Критская, Г.П. Сергеева, Т.С. Шмагина –М.: Просвещение, 2011. Пособие для учителя /Сост. Е.Д.Критская, Г.П.Сергеева, Т.С.Шмагина.- М.: Просвещение, 2013.
4 класс	
Критская Е.Д., Сергеева Г.П., Шмагина Т.С. Музыка: 4 кл. учеб. для общеобразоват. учреждений. М.:Просвещение, 2010. Рабочая тетрадь к учебнику «Музыка»: 4 класс. М.: Просвещение, 2010. Хрестоматия и фонохрестоматия музыкального материала к учебнику «Музыка»: 4 класс. М.: Просвещение, 2011.	Музыка: программа. 1-4 классы для общеобразовательных учреждений/Е.Д. Критская, Г.П. Сергеева, Т.С. Шмагина –М.: Просвещение, 2011. Пособие для учителя /Сост. Е.Д.Критская, Г.П.Сергеева, Т.С.Шмагина.- М.: Просвещение, 2013.

Печатные пособия

4. Атласы музыкальных инструментов.
5. Портреты композиторов.
6. Схема: расположение инструментов и оркестровых групп в различных видах оркестров.

Компьютерные и информационно-коммуникативные средства

5. Единая коллекция - <http://collection.cross-edu.ru/catalog/rubr/f544b3b7-f1f4-5b76-f453-552f31d9b164>.
6. Российский общеобразовательный портал - <http://music.edu.ru/>.
7. Детские электронные книги и презентации - <http://viki.rdf.ru/>.
8. CD-ROM. «Мир музыки». Программно-методический комплекс».

Технические средства обучения

7. Музыкальный центр.
8. Видеомагнитофон.
9. Пианино
10. Компьютер.
11. Экран.
12. Проектор.

Экранно-звуковые пособия

8. Видеофильмы, посвященные творчеству выдающихся отечественных и зарубежных композиторов.
 9. Видеофильмы с записью фрагментов из оперных спектаклей.
 10. Видеофильмы с записью фрагментов из балетных спектаклей.
 11. Видеофильмы с записью известных оркестровых коллективов.
 12. Видеофильмы с записью фрагментов из мюзиклов.
 13. Изображения музыкантов, играющих на различных инструментах.
- Фотографии и репродукции картин крупнейших центров мировой музыкальной культуры